



CHÊNE


OAK BOIS DE POUTRES

BEAM WOOD

OAK



LEEUWENBURGH
FINEER BV



BEAM WOOD

veneer sliced from weathered oak beams
 placage découpé à partir de poutres en chêne altérées



Weathered beams are sliced into veneer sheets.
 Découpage de placage à partir de poutres altérées.



Manual selection and application of slices for bonding.
 Assemblage à la main de bandes pour le collage.

Oak wood in its purest form

Pure wood, including cracks, knots and natural colour variations. Rough slices of beams bonded to a black surface. Real wood from beams.

Le bois de chêne sous sa forme la plus pure

Chêne véritable avec fissures, nœuds et ses décolorations naturelles.
 Bandes brutes de poutres, collées sur un fond noir. Authentique bois de poutres.

Real, pure BEAM WOOD

BEAM WOOD, OAK - NATURAL

169.0.9.BV

BEAM WOOD, OAK - GREYED

161.0.9.BV

BEAM WOOD, OAK - SMOKED

171.0.9.BV

BEAM WOOD, OAK - COPPER

160.0.9.BV

Veneered board with beam joint





Panneau de placage avec joint de poutres

169.0.9.BV BOIS DE POUTRES CHENE NATUREL

161.0.9.BV BOIS DE POUTRES CHENE GRISE

171.0.9.BV BOIS DE POUTRES CHENE FUME

160.0.9.BV BOIS DE POUTRES CHENE CUIVRE

<p>BEAM WOOD, OAK - NATURAL > ENLARGEMENT</p>  <p>169.0.9.BV</p>	<p>BEAM WOOD, OAK - GREYED > ENLARGEMENT</p>  <p>161.0.9.BV</p>	<p>BEAM WOOD, OAK - SMOKED > ENLARGEMENT</p>  <p>171.0.9.BV</p>	<p>BEAM WOOD, OAK - COPPER > ENLARGEMENT</p>  <p>160.0.9.BV</p>
---	--	--	--



Beam wood for manual veneering

Beam wood is also available as Lignapal, which features the same black beam joints and cracks. Lignapal is 1.2 mm thick and can be processed as a traditional HPL.

Bois de poutres pour réaliser soi-même un placage

Le bois de poutres est aussi disponible en Lignapal avec les mêmes joints de poutres et fentes noirs. Le Lignapal a une épaisseur de 1,2 mm et peut être utilisé comme un HPL classique.

Solid beam wood, 2.5 mm

- extra thick veneer for accurate mitre joints
- extra deep cracks
- extra deep joints
- extra robust

Bois de poutres massif 2,5 mm


- placage super épais pour faciliter le pliage
- fissures super profondes
- joints super profonds
- super résistant




169.2.4.BV




Curved surfaces are easy to veneer using Lignapal.




169.2.4.BV



161.2.4.BV



171.2.4.BV



160.2.4.BV



Option:
rough sawn veneer

En option :
Effet bruts de sciage



NEW | NOUVEAU

New Beamwood 3D HEWN OAK and WAGON PLANKS
 Nouveau Bois de Poutres 3D HEWN OAK et PLANCHES DE WAGON



SPECIFICATIONS



LACQUER FINISHES AND COLOURS
 Leeuwenburgh Fineer can apply many different finishes to sheets and Lignapal. Sheets can be colour stained or washed and, next, be given various lacquer or oil finishes – from very natural matt to super high-gloss finishes.

Product: **Leeuwenburgh Beam Wood, Oak, Natural** 169.0,9.BV
 Core board: MDF stained black on 2 faces
 A-face: 0.9mm thick brushed Beam Wood Veneer, jointed as stacked beams
 B-face: 0.9mm thick pre-sanded Beam Wood Veneer, jointed traditionally
 Dimensions: 304 x 121 cm or 243 x 121 cm
 In stock: 18mm MDF core 304 x 121 cm

Product: **Leeuwenburgh Beam Wood, Oak, Greyed** 161.0,9.BV
 Core board: MDF stained black on 2 faces
 A-face: 0.9mm thick brushed and greyed Beam Wood Veneer, jointed as stacked beams
 B-face: 0.9mm thick pre-sanded and greyed Beam Wood Veneer, jointed traditionally
 Dimensions: 304 x 121 cm or 243 x 121 cm
 In stock: 18mm MDF core 304 x 121 cm

Product: **Leeuwenburgh Beam Wood, Oak, Smoked** 171.0,9.BV
 Core board: MDF stained black on 2 faces
 A-face: 0.9mm thick brushed and smoked Beam Wood Veneer, jointed as stacked beams
 B-face: 0.9mm thick pre-sanded and smoked Beam Wood Veneer, jointed traditionally
 Dimensions: 304 x 121 cm or 243 x 121 cm
 In stock: 18mm MDF core 304 x 121 cm

Product: **Leeuwenburgh Beam Wood, Oak, Copper** 160.0,9.BV
 Core board: MDF stained black on 2 faces
 A-face: 0.9mm thick brushed and copper Beam Wood Veneer, jointed as stacked beams
 B-face: 0.9mm thick pre-sanded and copper Beam Wood Veneer, jointed traditionally
 Dimensions: 304 x 121 cm or 243 x 121 cm
 In stock: 18mm MDF core 304 x 121 cm

MANUAL VENEERING

Product: **Lignapal Brut**
 Description: Beam wood oak veneer, featuring black beam joints, with laminate backing
 Finish: brushed
 Dimensions: 1.2 x 3,050 x 1,220 cm
 Product: **Lignapal Brut – natural** 91.169.12
 Product: **Lignapal Brut – Oak, greyed** 91.161.12
 Product: **Lignapal Brut – Oak, smoked** 91.171.12
 Product: **Lignapal Brut – Oak, copper** 91.160.12

THICK VENEER

Product: **Leeuwenburgh Beam Wood, Oak, Natural, solid** 169.2,4.BV
 Core board: MDF stained black on 2 faces
 A-face: 2.5mm thick brushed Beam Wood Veneer, jointed as stacked beams
 B-face: 2.5mm thick pre-sanded Beam Wood Veneer, jointed traditionally
 Dimensions: 304 x 121 cm or 243 x 121 cm
 In stock: 16mm MDF core 304 x 121 cm

Product: **Leeuwenburgh Beam Wood, Oak, Greyed, solid** 161.2,4.BV
 Core board: MDF stained black on 2 faces
 A-face: 2.5mm thick brushed and greyed Beam Wood Veneer, jointed as stacked beams
 B-face: 2.5mm thick pre-sanded and greyed Beam Wood Veneer, jointed traditionally
 Dimensions: 304 x 121 cm or 243 x 121 cm
 In stock: 16mm MDF core 304 x 121 cm

Product: **Leeuwenburgh Beam Wood, Oak, Smoked, solid** 171.2,4.BV
 Core board: MDF stained black on 2 faces
 A-face: 2.5mm thick brushed and smoked Beam Wood Veneer, jointed as stacked beams
 B-face: 2.5mm thick pre-sanded and smoked Beam Wood Veneer, jointed traditionally
 Dimensions: 304 x 121 cm or 243 x 121 cm
 In stock: 16mm MDF core 304 x 121 cm

Product: **Leeuwenburgh Beam Wood, Oak, Copper, solid** 160.2,4.BV
 Core board: MDF stained black on 2 faces
 A-face: 2.5mm thick brushed and copper Beam Wood Veneer, jointed as stacked beams
 B-face: 2.5mm thick pre-sanded and copper Beam Wood Veneer, jointed traditionally
 Dimensions: 304 x 121 cm or 243 x 121 cm
 In stock: 16mm MDF core 304 x 121 cm

SPÉCIFICATIONS



FINITIONS VERNIS ET COULEURS
 Leeuwenburgh Fineer est en mesure de fournir les panneaux et le Lignapal avec diverses finitions. Les panneaux peuvent être teintés de la couleur souhaitée ou cernés et ensuite dotés de diverses finitions à base de vernis ou d'huile. Des finitions mates très naturelles jusqu'à super haute brillance.

Produit: **Bois de poutres Chêne Naturel Leeuwenburgh** 169.0,9.BV
 Support: MDF teinté noir double face
 Face A: Placage en bois de poutres brossé de 0,9 mm d'épaisseur à joints de type poutres superposées
 Face B: Placage en bois de poutres poncé de 0,9 mm d'épaisseur à joints classiques
 Dimensions: 304 x 122 cm ou 243 x 121 cm
 Stock: Noyau en MDF de 18 mm, 304 x 121 cm

Produit: **Bois de poutres Chêne Grisé Leeuwenburgh** 161.0,9.BV
 Support: MDF teinté noir double face
 Face A: Placage en bois de poutres grisé et brossé de 0,9 mm d'épaisseur à joints de type poutres superposées
 Face B: Placage en bois de poutres grisé et poncé de 0,9 mm d'épaisseur à joints classiques
 Dimensions: 304 x 122 cm ou 243 x 121 cm
 Stock: Noyau en MDF de 18 mm, 304 x 121 cm

Produit: **Bois de poutres Chêne Fumé Leeuwenburgh** 171.0,9.BV
 Support: MDF teinté noir double face
 Face A: Placage en bois de poutres fumé et brossé de 0,9 mm d'épaisseur à joints de type poutres superposées
 Face B: Placage en bois de poutres fumé et poncé de 0,9 mm d'épaisseur à joints classiques
 Dimensions: 304 x 122 cm ou 243 x 121 cm
 Stock: Noyau en MDF de 18 mm, 304 x 121 cm

Produit: **Bois de poutres Chêne Cuivre Leeuwenburgh** 160.0,9.BV
 Support: MDF teinté noir double face
 Face A: Placage en bois de poutres cuivre et brossé de 0,9 mm d'épaisseur à joints de type poutres superposées
 Face B: Placage en bois de poutres cuivre et poncé de 0,9 mm d'épaisseur à joints classiques
 Dimensions: 304 x 122 cm ou 243 x 121 cm
 Stock: Noyau en MDF de 18 mm, 304 x 121 cm

PLACAGE À FAIRE SOI-MÊME

Produit: **Lignapal brut**
 Beschreibung: Placage en bois de poutres chêne avec joints de poutres noirs sur un support en matière synthétique
 Finition : Brossé
 Dimension : 1,2 x 3050 x 1220 cm
 Produit: **Lignapal brut naturel** 91.169.12
 Produit: **Lignapal brut Chêne grisé** 91.161.12
 Produit: **Lignapal brut Chêne fumé** 91.171.12
 Produit: **Lignapal brut Chêne Cuivre** 91.160.12

PLACAGE ÉPAIS

Produit: **Bois de poutres Chêne Naturel massif Leeuwenburgh** 169.2,4.BV
 Support: MDF teinté noir double face
 Face A: Placage de bois de poutres brossé de 2,5 mm d'épaisseur à joints de type poutres superposées
 Face B: Placage de bois de poutres poncé de 2,5 mm d'épaisseur à joints classiques
 Dimensions: 304 x 122 cm ou 243 x 121 cm
 Stock: Noyau en MDF de 16 mm, 304 x 121 cm

Produit: **Bois de poutres Chêne Grisé massif Leeuwenburgh** 161.2,4.BV
 Support: MDF teinté noir double face
 Face A: Placage en bois de poutres grisé et brossé de 2,5 mm d'épaisseur à joints de type poutres superposées
 Face B: Placage en bois de poutres grisé et poncé de 2,5 mm d'épaisseur à joints classiques
 Dimensions: 304 x 122 cm ou 243 x 121 cm
 Stock: Noyau en MDF de 16 mm, 304 x 121 cm

Produit: **Bois de poutres Chêne Fumé massif Leeuwenburgh** 171.2,4.BV
 Support: MDF teinté noir double face
 Face A: Placage en bois de poutres fumé et brossé de 2,5 mm d'épaisseur à joints de type poutres superposées
 Face B: Placage en bois de poutres fumé et poncé de 2,5 mm d'épaisseur à joints classiques
 Dimensions: 304 x 122 cm ou 243 x 121 cm
 Stock: Noyau en MDF de 16 mm, 304 x 121 cm

Produit: **Bois de poutres Chêne Cuivre massif Leeuwenburgh** 160.2,4.BV
 Support: MDF teinté noir double face
 Face A: Placage en bois de poutres cuivre et brossé de 2,5 mm d'épaisseur à joints de type poutres superposées
 Face B: Placage en bois de poutres cuivre et poncé de 2,5 mm d'épaisseur à joints classiques
 Dimensions: 304 x 122 cm ou 243 x 121 cm
 Stock: Noyau en MDF de 18 mm, 304 x 121 cm



LEEUWENBURGH
FINEER BV

Leeuwenburgh Fineer BV
Blik 9-13
NL-4941 SG Raamsdonksveer
The Netherlands
Tel: +31 (0)162-514918
Fax: +31 (0)162-513933
Company No. : 18126508
info@leeuwenburgh.com
www.leeuwenburgh.com



LEEUWENBURGH
VENEERS (UK) Ltd.

Leeuwenburgh Veneers (UK) Ltd.
1 Queen Square
Bath BA1 2HA
United Kingdom
Phone: +44 (0) 1225-904950
info@leeuwenburgh.co.uk

Your dealer: